

**Rückfragen an:** 02642 / 40 52 17 – 0  
**Per Fax an:** 02642 / 40 52 17 – 0  
**Per Email an:** info@zw-service.com

PN-Nummer (intern):

Name AD Mitarbeiter:

### Kundeninformation

Kommision:

Telefon:

Kunde:

Mobil:

Straße:

E-Mail:

PLZ, Ort:

Datum:

### Großhandel

Name:

Name:

Straße:

Straße:

PLZ, Ort:

PLZ, Ort:

Telefon:

Telefon:

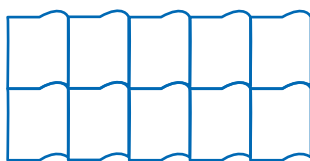
E-Mail:

E-Mail:

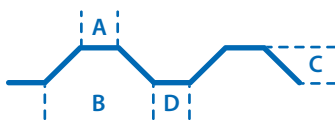
### Installateur

### Abmessung Dach und technische Details

Ziegeldach



Trapezdach



Wellblech/Welleternit



Pfannen: sichtbare Höhe und Breite

Breite: cm

A: C:

A:

Höhe: cm

B: D:

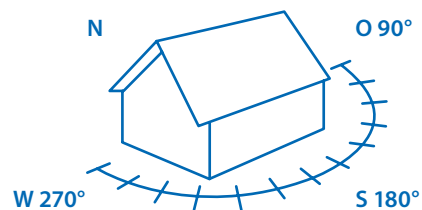
B:

**Hinweis:** Wenn alle Maße aus beigelegten Zeichnungen hervorgehen, sind hier keine Angaben nötig.

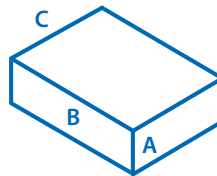
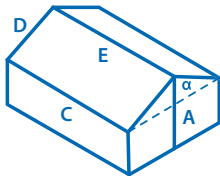
Dachneigung ( $\alpha$ ):

Dachausrichtung:

Anlage wird verschattet durch:



## Gebäudeabmessungen



Sperrabstand:

Traufhöhe: (B):

Trauflänge (C):

Ortgang (D):

Gebäudehöhe (A):

Gebäuelänge (B):

Gebäudetiefe (C):

Attika:                    Höhe:                    m                    Nein

Ballastierbar:                    Ja                    Nein

Dacheindeckung:                    Bitumen                    Folie

Gründach                    Kies

## Weitere Projektparameter

Gerüst erforderlich:                    Ja                    Nein

Gerüst bauseits:                    Ja                    Nein

Muss eine SAT Anlage versetzt werden?                    Ja                    Nein

Unterverteilung erforderlich:                    Ja                    Nein

Zwischenzähler erforderlich: ja, Anzahl                    Nein

Separater Zählerschrank erforderlich:                    Ja                    Nein

Müssen sonstige Bauteile versetzt werden?

## Gewünschter Modultyp:

Glas-Folie (375 Watt):  
15 Jahre Produktgarantie  
25 Jahre auf 80% der Leistung

Glas-Glas (365 Watt):  
30 Jahre Produktgarantie  
30 Jahre auf 87% der Leistung

Anderes Modul:

Ausrichtung Module:                    Senkrecht                    Waagrecht

## Gewünschter Wechselrichter:

Kostal:

Fronius:

Solaredge:

Einfache Kabellänge zum WR:                    m

## Gewünschter Speicher:

Ohne Speicher:

Mit Speicher:

Energiemanager:                    Ja                    Nein

## Gewünschte Wallbox:

Ohne Wallbox:

Kostal:

Einfache Kabellänge zur WB:                    m

### Allgemeine Informationen:

Wie hoch ist das Budget für diese Maßnahme?	€		
	Finanzierung	Eigene Mittel	Noch unklar
Werden Fördergelder beantragt?:	Ja	Nein	Noch unklar
Welche Förderung?			
Montage:	Ohne Montage	Komplettmontage	
Wie hoch ist der durchschnittliche jährliche Strombedarf? ( <a href="#">Siehe letzte Stromrechnung</a> )			kWh

### Mitzuliefernde Fotos:

Bitte folgende notwendigen Fotos mitschicken:

- Standfläche um das Haus herum (für Gerüstbau)
- Gesamte Dachfläche, die belegt werden soll
- Leitungsweg
- Offener Zählerschrank
- Hauptzähler
- Wechselrichter und Speicherstandort
- Falls möglich Fotos von unter dem Dach / Sparren o.ä.
- Aufdachdämmung (da ggf. längere Schrauben benötigt werden)
- Verbaute Dachziegel
- Potentialausgleichsschiene
- Grundriss / Ansichten vom Objekt als PDF Datei
- Falls vorhanden von Wallbox

### Bemerkungen: